


Tilgå Kundeportalen via MitID fremover.

- Tilgå login siden til Kundeportalen.: <https://forsyningonline.dk/thisted/login>
- Indtast oplyst Brugernavn og Adgangskode (fremgår af modtaget faktura)
- Login



MitID

eller

Brugernavn

1000-xxxxxxxx

Adgangskode

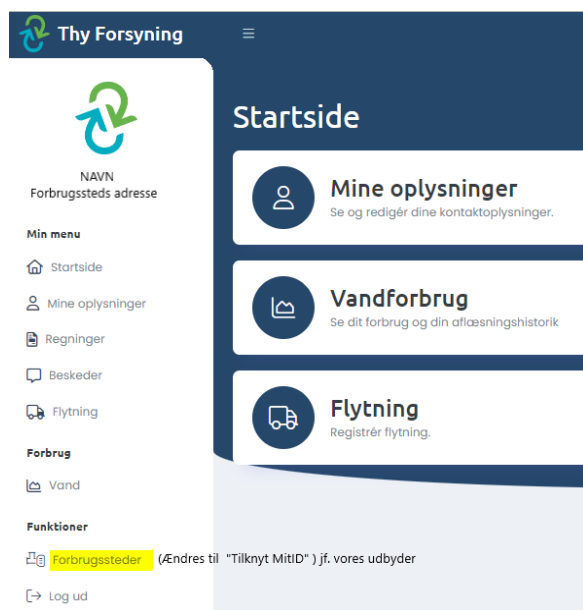
Log Ind

eller

Aflæs din måler >

Thy Forsyning

- Klik på "Forbrugssteder" markeret med gul



Thy Forsyning

NAVN
Forbrugssteds adresse

Min menu

- Startside
- Mine oplysninger
- Regninger
- Beskeder
- Flytning

Forbrug

- Vand

Funktioner

- Forbrugssteder (Ændres til "Tilknyt MitID") jf. vores udbyder
- Log ud

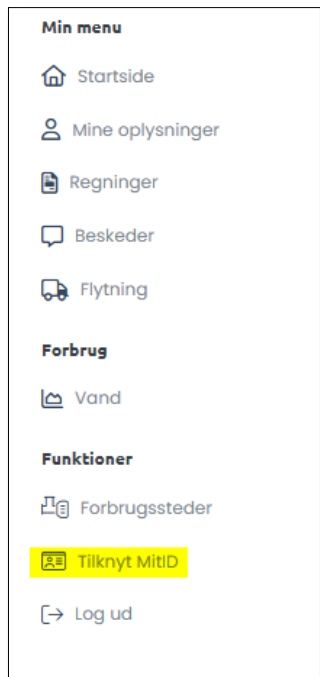
Startside

Mine oplysninger
Se og redigér dine kontaktoplysninger.

Vandforbrug
Se dit forbrug og din aflæsningshistorik

Flytning
Registrér flytning.

- Klik på .: Tilknyt MitID , under Funktioner



- Klik på .: Tilknyt MitID



- Indtast.: **Brugernavn og adgangskode**, som fremgår af fremsendte fakturaer
- Klik derefter på .: MitID

Tilføj forbrugssted
Indtast brugernavn og kodeord

brugernavn (0000-00000)

MitID

Tilbage

- Godkend med MitID, og nedenstående kvitteringsbillede fremkommer

✓ Tilføjelse er udført.

Tilbage

- Nu er MitID tilknyttet og kan benyttes fremover ved login